

# Online Education

CYPRUS



# Platform used: MICROSOFT TEAMS



- ✓ The Cypriot Ministry of Education bought Microsoft Office 365 licences for all students and teachers.
- ✓ Microsoft Teams is used for both synchronous and asynchronous learning.
- ✓ The Cypriot Commissioner For Personal Data Protection has forbidden the use of cameras by students during online lessons...

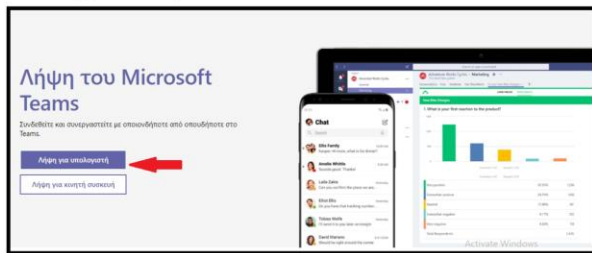


# In order to help students and their parents

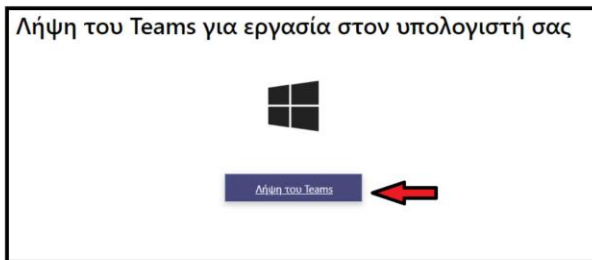
## Εγκατάσταση του προγράμματος τηλεδιάσκεψιν Microsoft Teams

### Α. Σε υπολογιστή (laptop):

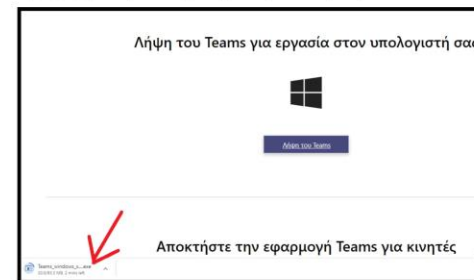
- **Βήμα 1:** Ακολουθώ τον πιο κάτω σύνδεσμο:  
<https://www.microsoft.com/el-gr/microsoft-365/microsoft-teams/download-app>
- **Βήμα 2:** Στη σελίδα που μου ανοίγει πατώ το «Λήψη για υπολογιστή» όπως φαίνεται στην πιο κάτω εικόνα



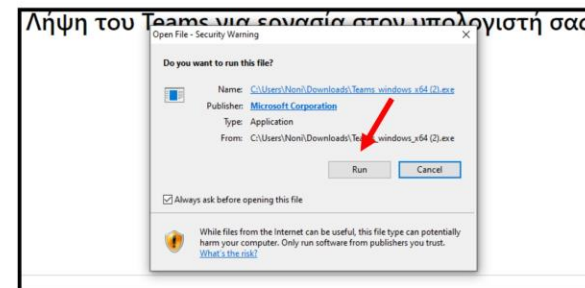
- **Βήμα 3:** Πατώ το «Λήψη» όπως φαίνεται πιο κάτω



- **Βήμα 4:** Θα αρχίσει να κατεβαίνει ένα file εγκατάστασης του προγράμματος κάτω αριστερά στην οθόνη σας.



- **Βήμα 5:** Όταν κατεβεί τελείως, πατήστε πάνω του δύο φορές (double click) για να ανοίξει. Στο παράθυρο που θα ανοίξει, όπως φαίνεται και στην πιο κάτω εικόνα, πατήστε Run και ακολουθήστε τις οδηγίες μέχρι να εγκατασταθεί πλήρως το Microsoft Teams



Νόντ Ελευθερίου 2020

Νόντ Ελευθερίου 2020

# Directions



# In order to help students and their parents

## Κώδικας διαδικτυακής τάξης

Βεβαιώνομαι ότι ακολούθησα τις ρουτίνες επικοινωνίας και είμαι έτοιμος/η.

Το μάθημα θα έχει διάρκεια 25', ένα διάλειμμα 10' και ακόμη 25' μάθημα. Ο/Η δάσκαλός/α μου θα με έχει ενημερώσει από πριν ποια θα είναι τα μαθήματα που θα γίνονται κάθε μέρα.

Έχω πάντα δίπλα μου ένα σημειωματάριο και μολύβι ή πένα, για να παίρνω σημειώσεις αν χρειαστεί.

Όταν η συνάντηση ξεκινήσει, λέω το όνομά μου για να πάρει παρουσίες ο/η δάσκαλός/α μου.

Απενεργοποιώ το μικρόφωνό μου πατώντας στη μέση της οθόνης πάνω στο εικονίδιο με το μικρό ενεργοποιώ ξανά όταν θέλω να πω/ρωτήσω κάτι στο μάθημα.

Η οπτική επαφή με τον/την δάσκαλό/α μου θα είναι πολύ σύντομη. Μεγαλύτερη θα είναι η ακουστική επικοινωνία, γι' αυτό συγκεντρώνομαι σε Προσεκτική και Στοχευμένη Ακρόαση.

Βεβαιώνομαι ότι έχω ακούσει και κατανοήσει τις οδηγίες του/της δασκάλου/ας μου. Αυτές μπορεί να περιλαμβάνουν οδηγίες που αφορούν: μοίρασμα αρχείου (φυλλάδιο, παρουσίαση, βίντεο, ηχητικό μήνυμα, κ.λπ.), μοίρασμα οθόνης, συμμετοχή σε έρευνα, εργασία σε ασπρωπίνακα του Teams, ανέβασμα και κατέβασμα εργασιών, συνομιλίες στο chat, κ.λπ.

Απαραίτητο στη διαδικτυακή τάξη είναι να εξασκώ τα χαρακτηριστικά του καλού ακροατή: Όταν μιλά κάποιος/α άλλος/η δεν τον/τη διακόπτω και περιμένω υπομονετικά να ολοκληρώσει και μετά, αφού πάρω σειρά, λέω αυτό που θέλω να πω, είμαι σύντομος/η και χρησιμοποιώ μικρές προτάσεις, δεν επαναλαμβάνω ερωτήσεις άλλων, δεν μιλώ αποθαρρυντικά για κάποιο συμμαθητή/τρια μου, κ.λπ.

## Rules

Αποφεύγω αστεία που μπορεί να παρερμηνευθούν εύκολα όταν δεν υπάρχει άμεση οπτική και ακουστική επαφή με το άλλο άτομο. Οι γραπτές λέξεις μπορούν εύκολα να ερμηνευθούν εσφαλμένα.

Αν θέλω να γράψω κάτι (αντί να μιλήσω), ώστε να το δουν όλοι οι συμμετέχοντες στην τηλεδιάσκεψη, πατάω το εικονίδιο chat  και θα ανοίξει το παράθυρο γραπτής επικοινωνίας, όπου μπορώ να γράψω το μήνυμά μου.

Όπως και στη συμβατική τάξη, σέβομαι τους συμμαθητές και τον/τη δάσκαλό/α μου και τις απόψεις τους και μιλώ με ευγένεια. Δεν ξεχνώ πως ό,τι γράψω διαδικτυακά, μένει εκεί και το βλέπουν όλοι!

Απαγορεύονται τα Greeklish και οι λέξεις με όλα κεφαλαία. Γράφω όπως θα έγραφα στο τετράδιό μου.

Το διαδικτυακό μάθημα θα έχει 10' διάλειμμα. Επιστρέφω στη θέση μου εγκαίρως, για να συνεχιστεί η διδασκαλία.

Το διαδικτυακό μάθημα μπορεί να το παρακολουθεί και άλλος εκπαιδευτικός.

Αν έχω απορίες και πολλές ερωτήσεις, δεν διακόπτω το μάθημα. Τις γράφω σε σημειωματάριο ή στο chat, ρωτώ τον δάσκαλό/α μου όταν θα μας επιτρέψει απορίες μετά το μάθημα.

Αν αντιμετωπίσω τεχνικές δυσκολίες, ρωτώ τους γονείς μου και τον/τη δασκαλό/α μου, μετά το μάθημα. Μπορεί να εξαρτάται από τη συσκευή μου. Υπάρχουν κάποιες διαφορές στα εικονίδια που εμφανίζονται ανάλογα με τη συσκευή μου είναι κινητό, ταμπλέτα ή ηλεκτρονικός υπολογιστής.

Αν έχω κάποιες εισηγήσεις για το διαδικτυακό μάθημα, τις κοινοποιώ στον/στη δάσκαλό/α μου, μετά το διαδικτυακό μάθημα. Αυτή είναι μία νέα εμπειρία για όλους μας και έχουμε να σκεφτούμε και να εισηγηθούμε πολλά μαζί.

Το διαδικτυακό μάθημα είναι μια νέα πρόκληση που θα την αντιμετωπίσουμε με ενθουσιασμό και σοβαρότητα.





# In order to help students and their parents

## Routines

Παρακολουθώ με τους γονείς μου το φιλμάκι του Γραφείου Τύπου και Πληροφοριών με τίτλο «Πώς να προετοιμάσετε τα παιδιά για online μαθήματα» και ακολουθούμαι τις οδηγίες του.

Ετοιμάζομαι τουλάχιστον 10' πριν από κάθε τηλεδιάσκεψη παίρνοντας τη συσκευή μου σε ένα ήσυχο δωμάτιο και κλείνω την πόρτα για να μην υπάρχει θόρυβος.

Ενημερώνω τα υπόλοιπα μέλη της οικογένειάς μου, που βρίσκονται σπίτι, ότι θα έχω τηλεδιάσκεψη για να μη με ενοχλήσουν. Αν επιθυμώ γονική εμπλοκή, ενημερώνω τον κηδεμόνα μου πως θα ξεκινήσουμε.

Βεβαιώνομαι πως γνωρίζω την ώρα του διαδικτυακού μαθήματος και τυχόν αλλαγές.

Βεβαιώνομαι πως έχω δει μηνύματα του/της δασκάλου/ας μου για το μάθημα ή/και έχω μελετήσει αρχεία που μου έχει στείλει για την προετοιμασία που χρειάζεται το μάθημα.

Κλείνω οποιοσδήποτε άλλες συσκευές όπως κινητό, παιχνιδιδοκονσόλα π.χ. playstation, τηλεόραση κ.λπ. που μπορεί να μου αποσπάσουν την προσοχή.

Ανοίγω τη συσκευή μου και όταν εμφανιστεί στην οθόνη μου η ένδειξη για σύνδεση, συνδέομαι για να βεβαιωθώ ότι δεν υπάρχουν τεχνικά προβλήματα.

**Μικρές αλλά σημαντικές ρουτίνες για αποτελεσματικές διαδικτυακές συναντήσεις**

Βεβαιώνομαι πως έχω κάνει login με τον δικό μου λογαριασμό. Αν χρησιμοποιούσε την συσκευή άλλο μέλος της οικογένειάς μου πριν, θα πρέπει να βεβαιωθώ ότι έχει γίνει logout από τον προηγούμενο λογαριασμό.

Ετοιμάζω από πριν τα βιβλία/тетράδια/φυλλάδια που θα χρειαστώ, όπως μου είπε ο/η δάσκαλος/α μου.

Όταν τελειώσω ελέγχω τη συσκευή μου αν χρειάζεται φόρτιση ούτως ώστε να είναι έτοιμη για την επόμενη φορά που θα τη χρειαστώ.

Βεβαιώνομαι πως γνωρίζω πότε είναι το επόμενο μάθημα.



# Microsoft Teams has many useful features for both educators and students

- Different teams and channels
- Conversations within channels and teams
- A chat function for students and teachers to interact
- Online video conferencing
- Screen Sharing during online meetings
- Class notebook for each student
- Assignment and material upload and download
- Access to all useful Office 365 apps such as Microsoft Board, Microsoft Forms, Word, Excel, PowerPoint etc.
- Creation of breakout rooms during online meetings. Students form smaller groups and enter different rooms to collaborate with each other and then return to the main room to announce their ideas.



# Other useful ICT tools used



## Interactive Board Software

<https://support.prometheanworld.com/activinspire-download/>



Είδος κειμένου: Διήγηση  
Κειμενικός τύπος: Αφηγήση, περιγραφή

συναίσθημα  
άγχος, αγωνία  
φόβος...

παρομοίωση

ανακατεμένα

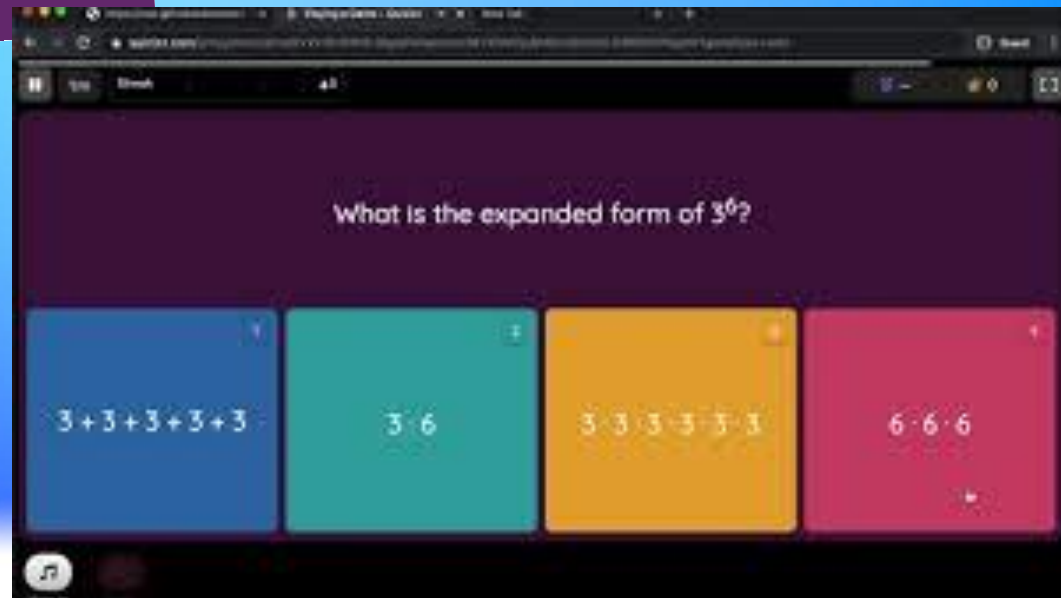
152 x 25 = ;



# Other useful ICT tools used



**Interactive Quiz Creator**  
<https://quizizz.com/>





# Other useful ICT tools used



**Interactive Quiz Creator**  
<https://kahoot.com/>

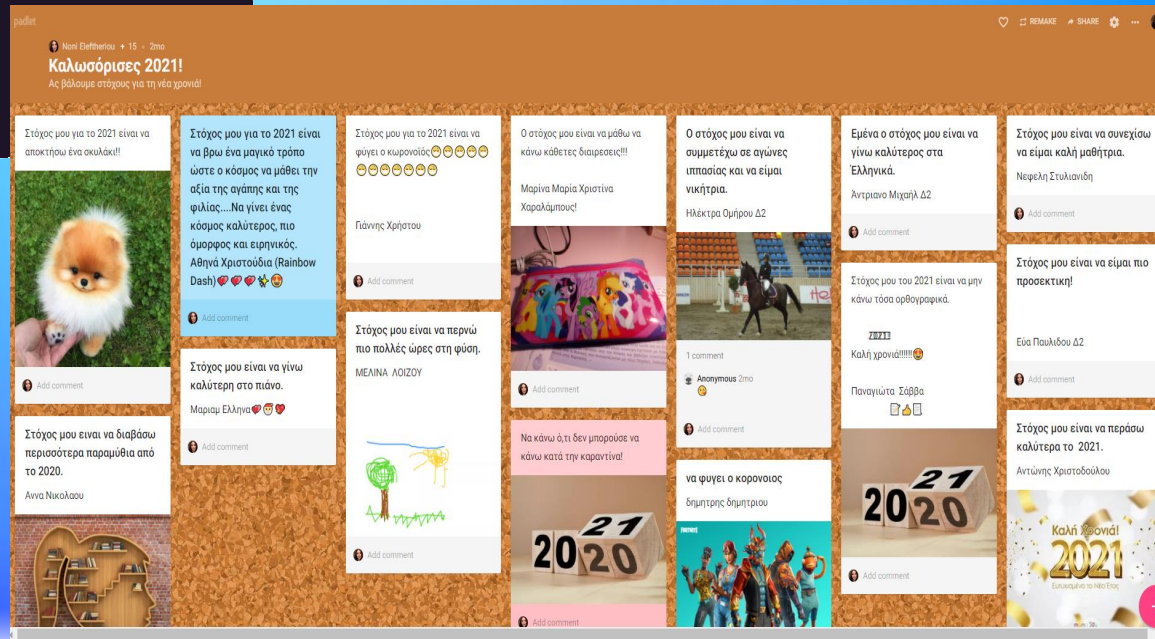


# Other useful ICT tools used



A shared wall to write  
on thoughts, answers  
etc.

<https://padlet.com/>





# We shared our wishes and thoughts for 2021

Noni Eleftheriou + 15 · 2mo

## Καλωσόριες 2021!

Ας βάλουμε στόχους για τη νέα χρονιά!

Στόχος μου για το 2021 είναι να αποκτήσω ένα σκυλάκι!!



Add comment

Στόχος μου για το 2021 είναι να βρω ένα μαγικό τρόπο ώστε ο κόσμος να μάθει την αξία της αγάπης και της φιλίας... Να γίνει ένας κόσμος καλύτερος, πιο όμορφος και ειρηνικός. Αθηνά Χριστούδια (Rainbow Dash) ❤️❤️❤️🌟🐾

Add comment

Στόχος μου είναι να γίνω καλύτερη στο πιάνο.

Μαριαμ Ελληνα 🍷🍷

Add comment

Στόχος μου είναι να διαβάσω περισσότερα παραμύθια από το 2020.

Αννα Νικολαου



Στόχος μου για το 2021 είναι να φύγει ο κωρονοϊός 😞😞😞😞😞😞

Γιάννης Χρήστου

Add comment

Στόχος μου είναι να περνάω πιο πολλές ώρες στη φύση.

ΜΕΛΙΝΑ ΛΟΙΖΟΥ



Add comment

Ο στόχος μου είναι να μάθω να κάνω κάθετες διαιρέσεις!!

Μαρίνα Μαρία Χριστίνα  
Χαραλάμπους!



Add comment

Να κάνω ό,τι δεν μπορούσα να κάνω κατά την καραντίνα!



Add comment

Ο στόχος μου είναι να συμμετέχω σε αγώνες ιππασίας και να είμαι νικήτρια.

Ηλέκτρα Ομήρου Δ2



1 comment

Anonymous 2mo  
🙄

Add comment

να φυγει ο κορονοιος  
δημητρης δημητριου



Εμένα ο στόχος μου είναι να γίνω καλύτερος στα Έλληνικά.

Άντριανο Μιχαήλ Δ2

Add comment

Στόχος μου του 2021 είναι να μην κάνω τόσα ορθογραφικά.

2021!

Καλή χρονιά!!!!!! 🎉

Παναγιώτα Σάββα



Add comment

Στόχος μου είναι να συνεχίσω να είμαι καλή μαθήτρια.

Νεφέλη Στυλιανίδη

Add comment

Στόχος μου είναι να είμαι πιο προσεκτική!

Εύα Παυλίδου Δ2

Add comment

Στόχος μου είναι να περάσω καλύτερα το 2021.

Αντώνης Χριστοδούλου



muu - 561

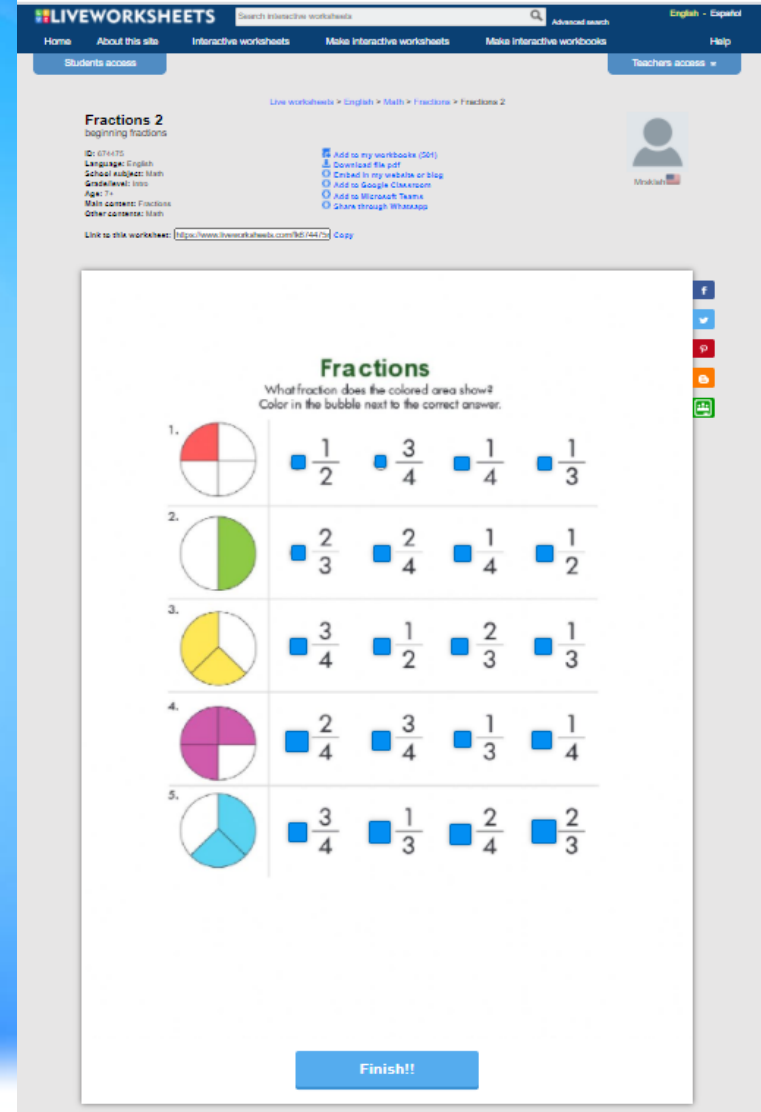
# Other useful ICT tools used



LIVEWORKSHEETS

INTERACTIVE  
WORKSHEETS

<https://www.liveworksheets.com/>



**LIVEWORKSHEETS** Search interactive worksheets Advanced search English - Español

Home About this site Interactive worksheets Make interactive worksheets Make interactive workbooks Help

Students access Teachers access

Live worksheets > English > Math > Fractions > Fractions 2






**Fractions 2**  
beginning fractions

ID: 674475  
Language: English  
School subject: Math  
Grade/level: 1000  
Age: 7+  
Main content: Fractions  
Other contents: Math

Link to this worksheet: <https://www.liveworksheets.com/674475> Copy

- Add to my workbook (50)
- Download file pdf
- Embed in my website or blog
- Add to Google Classroom
- Add to Microsoft Teams
- Share through Whatsapp

**Fractions**  
What fraction does the colored area show?  
Color in the bubble next to the correct answer.

1. 	<input type="checkbox"/> $\frac{1}{2}$	<input type="checkbox"/> $\frac{3}{4}$	<input type="checkbox"/> $\frac{1}{4}$	<input type="checkbox"/> $\frac{1}{3}$
2. 	<input type="checkbox"/> $\frac{2}{3}$	<input type="checkbox"/> $\frac{2}{4}$	<input type="checkbox"/> $\frac{1}{4}$	<input type="checkbox"/> $\frac{1}{2}$
3. 	<input type="checkbox"/> $\frac{3}{4}$	<input type="checkbox"/> $\frac{1}{2}$	<input type="checkbox"/> $\frac{2}{3}$	<input type="checkbox"/> $\frac{1}{3}$
4. 	<input type="checkbox"/> $\frac{2}{4}$	<input type="checkbox"/> $\frac{3}{4}$	<input type="checkbox"/> $\frac{1}{3}$	<input type="checkbox"/> $\frac{1}{4}$
5. 	<input type="checkbox"/> $\frac{3}{4}$	<input type="checkbox"/> $\frac{1}{3}$	<input type="checkbox"/> $\frac{2}{4}$	<input type="checkbox"/> $\frac{2}{3}$

Finish!!



# School's Website

## Δημοτικό Σχολείο Μακεδονίτισσας Α'

<b>Οικοσελίδα</b>	Εκπαιδευτικό Υλικό	Σχολική ζωή	Η τάξη μου, 2020-21	Σύνδεσμος Γονέων	Μένω ασφαλής
Εξ αποστάσεως εκπαίδευση	Ολοήμερο Σχολείο	Επικοινωνία			

<http://dim-makedonitissa1-lef.schools.ac.cy>

### Οικοσελίδα

Αγαπητοί αναγνώστες / αναγνώστριες της ιστοσελίδας του σχολείου μας,

Τα δεδομένα της εποχής που ζούμε επιβάλλουν την αξιοποίηση της σύγχρονης τεχνολογίας. Η ιστοσελίδα του σχολείου μας έχει αναδειχθεί σε ένα δυνατό εργαλείο ενημέρωσης και επικοινωνίας με τους γονείς, τους μαθητές και όποιον ενδιαφέρεται να γνωρίσει το Δημοτικό Σχολείο Μακεδονίτισσας Α' και το εκπαιδευτικό του έργο καθώς και να ενημερωθεί για τον τρόπο οργάνωσης και λειτουργίας του.

Αναζήτηση

Ανακοινώσεις  
Ημερολόγιο  
Επικοινωνία

◀ Μάρτιος 2021 ▶

Δ Τ Τ Π Π Σ Κ



# Every class has a separate folder


Teachers upload materials and students access these folders using a code in order to download their materials

One drive folder

Δημοτικό Σχολείο Μακεδονίτισσας Α'

Οικοσελίδα Εκπαιδευτικό Υλικό Σχολική ζωή **Η τάξη μου, 2020-21** Σύνδεσμος Γονέων Μένω ασφαής

Εξ αποστάσεως εκπαίδευση Ολοήμερο Σχολείο Επικοινωνία



Η τάξη μου, 2020-21

A'1	A'2	
B'1	B'2	B'3
Γ'1	Γ'2	
Δ'1	Δ'2	Δ'3
Ε'1	Ε'2	

Αναζήτηση

Ανακοινώσεις  
Ημερολόγιο  
Επικοινωνία

Μάρτιος 2021

Δ	Τ	Τ	Π	Π	Σ	Κ
1	2	3	4	5	6	7
8	9	10	11	12	13	14
15	16	17	18	19	20	21
22	23	24	25	26	27	28
29	30	31				

Υγειονομικό πρωτόκολλο



Λίστα κλινικών συμπτωμάτων για καθημερινό έλεγχο



**Thank you  
for your attention!**

